



ФЕДЕРАЛЬНАЯ СЛУЖБА
ГОСУДАРСТВЕННОЙ СТАТИСТИКИ

Финансовое состояние организаций Рязанской области



2022



ФЕДЕРАЛЬНАЯ СЛУЖБА
ГОСУДАРСТВЕННОЙ СТАТИСТИКИ

Финансовое состояние организаций Рязанской области

Территориальный орган Федеральной
службы государственной статистики по
Рязанской области

2022

- 01 Сальдированный финансовый результат организаций
- 02 Прибыль организаций
- 03 Доля прибыльных организаций
- 04 Убыток организаций
- 05 Доля убыточных организаций
- 06 Дебиторская задолженность организаций
- 07 Кредиторская задолженность организаций

* Ежемесячные данные оперативной статистики, без субъектов малого предпринимательства, кредитных организаций, государственных (муниципальных) учреждений, некредитных финансовых организаций



САЛЬДИРОВАННЫЙ ФИНАНСОВЫЙ РЕЗУЛЬТАТ

2022, МЛН РУБЛЕЙ



50 162,3

Обработывающие производства



9 638,5

Торговля оптовая и розничная; ремонт автотранспортных средств и мотоциклов



7 810,7

Сельское, лесное хозяйство, охота, рыболовство и рыбоводство



-84,8

Добыча полезных ископаемых



-5 662,7

Строительство

Всего 67 815,5

к 2021 году 104,3%

С наибольшими значениями показателя по видам экономической деятельности





ПРИБЫЛЬ ОРГАНИЗАЦИЙ ПО ВИДАМ ДЕЯТЕЛЬНОСТИ

2022, МЛН РУБЛЕЙ

Всего по области	79 683,4	Количество организаций, получивших прибыль	301
Обработывающие производства	 54 870,5	Деятельность в области культуры, спорта, организации досуга и развлечений	 137,6
Торговля оптовая и розничная; ремонт автотранспортных средств и мотоциклов	 9 642,0	Транспортировка и хранение	 124,8
Сельское, лесное хозяйство, охота, рыболовство и рыбоводство	 8 267,8	Деятельность в области здравоохранения и социальных услуг	 73,0
Обеспечение электрической энергией, газом и паром; кондиционирование воздуха	 2 521,4	Деятельность в области информации и связи	 68,6
Деятельность профессиональная, научная и техническая	 1 780,4	Предоставление прочих видов услуг	 31,5
Деятельность по операциям с недвижимым имуществом	 1 228,2	Деятельность административная и сопутствующие дополнительные услуги	 18,5
Строительство	 468,3	Образование	 18,4





ДОЛЯ ПРИБЫЛЬНЫХ ОРГАНИЗАЦИЙ

2022 ГОД, %



100,0

Деятельность в области информации и связи



100,0

Деятельность финансовая и страховая



100,0

Деятельность административная и сопутствующие дополнительные услуги



45,5

Добыча полезных ископаемых

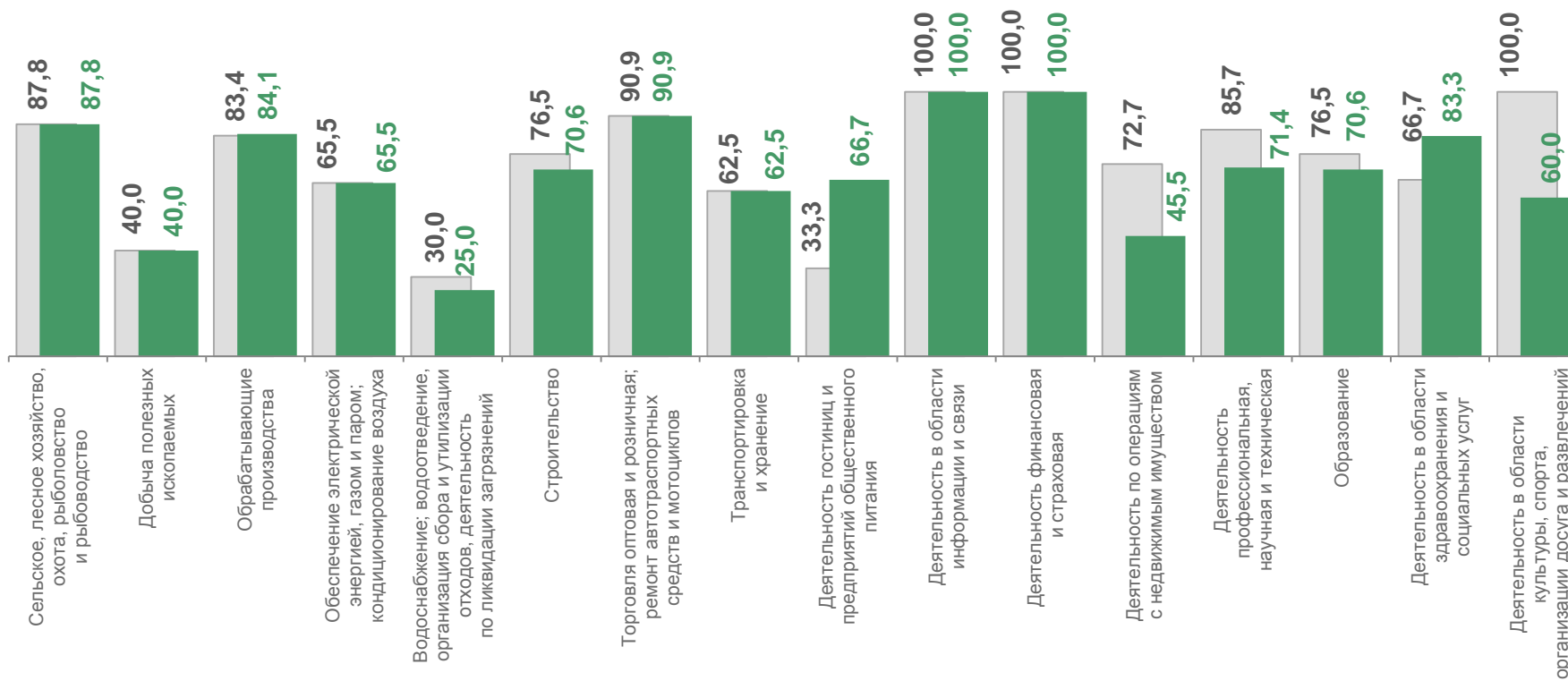


25,0

Водоснабжение; водоотведение, организация сбора и утилизации отходов, деятельность по ликвидации загрязнений

76,8% По Рязанской области

■ 2021 ■ 2022





УБЫТОК ОРГАНИЗАЦИЙ ПО ВИДАМ ДЕЯТЕЛЬНОСТИ

2022, МЛН РУБЛЕЙ

Всего по области	11 867,9	Количество организаций, получивших убыток	91
Строительство	 6 130,9	Деятельность по операциям с недвижимым имуществом	 99,8
Обрабатывающие производства	 4 708,2	Добыча полезных ископаемых	 85,5
Сельское, лесное хозяйство, охота, рыболовство и рыбоводство	 457,1	Обеспечение электрической энергией, газом и паром; кондиционирование воздуха	 59,1
Водоснабжение; водоотведение, организация сбора и утилизации отходов, деятельность по ликвидации загрязнений	 145,1	Образование	 8,4
Транспортировка и хранение	 140,9	Торговля оптовая и розничная; ремонт автотранспортных средств и мотоциклов	 3,6



ДОЛЯ УБЫТОЧНЫХ ОРГАНИЗАЦИЙ

2022, %



75,0

Водоснабжение; водоотведение, организация сбора и утилизации отходов, деятельность по ликвидации загрязнений



60,0

Добыча полезных ископаемых



54,5

Деятельность по операциям с недвижимым имуществом



12,2

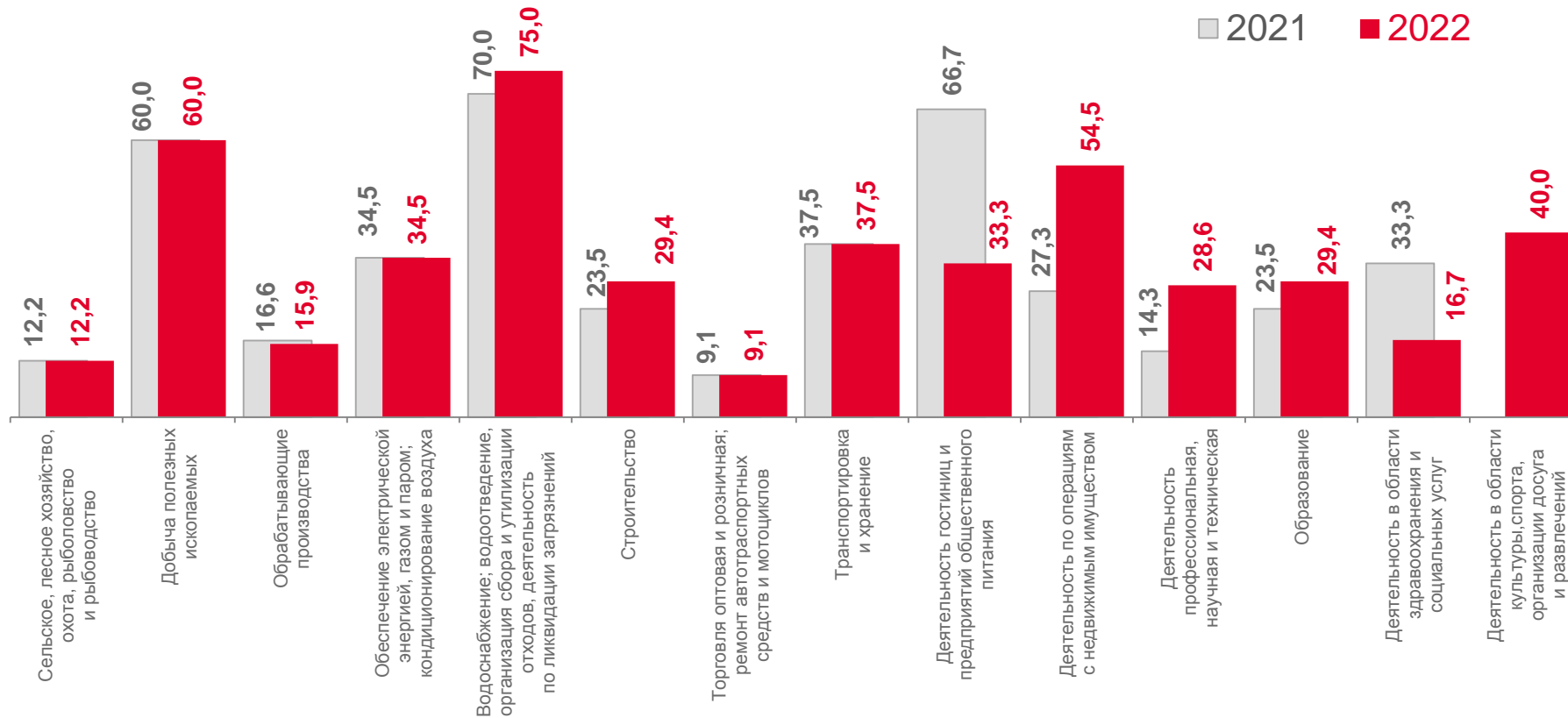
Сельское, лесное хозяйство, охота, рыболовство и рыбоводство



9,1

Торговля оптовая и розничная; ремонт автотранспортных средств и мотоциклов

23,2% по Рязанской области





ДЕБИТОРСКАЯ ЗАДОЛЖЕННОСТЬ

НА 1 ЯНВАРЯ 2023 ГОДА, МЛН РУБЛЕЙ

Всего по области

млн рублей

277 583,7

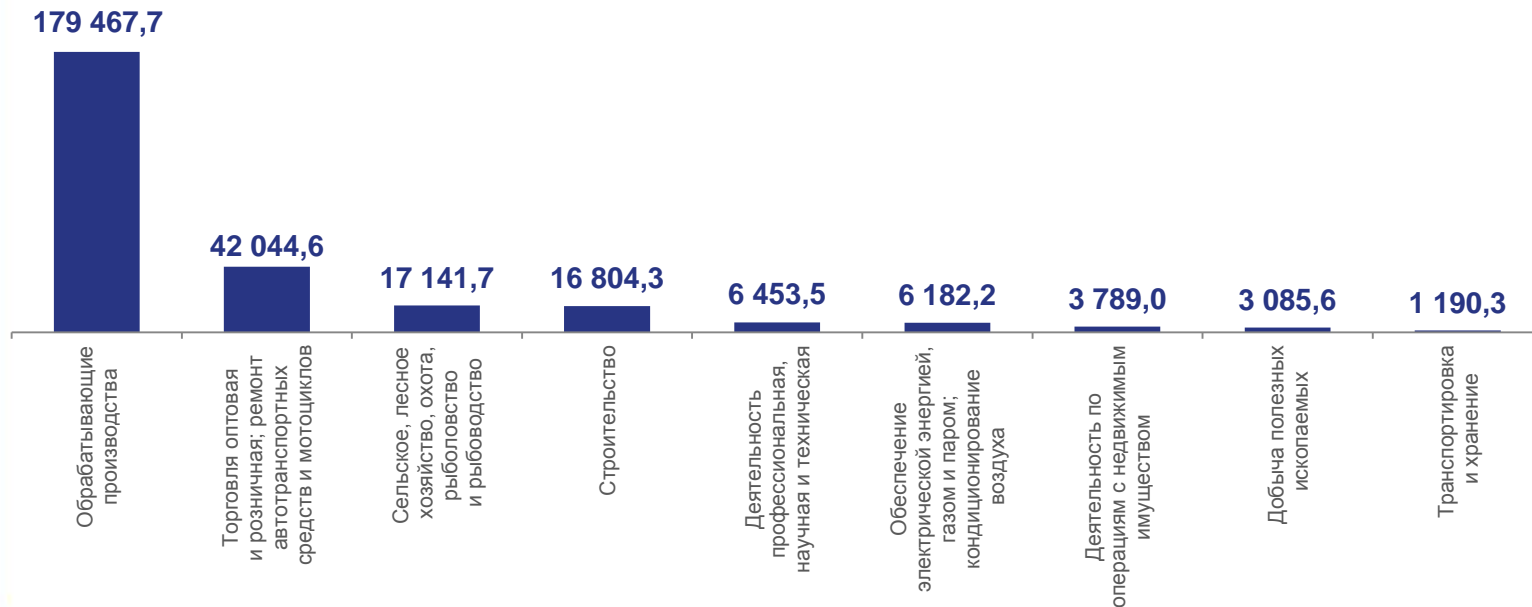
Темп роста в % к 1 числу
предыдущего месяца

98,4%

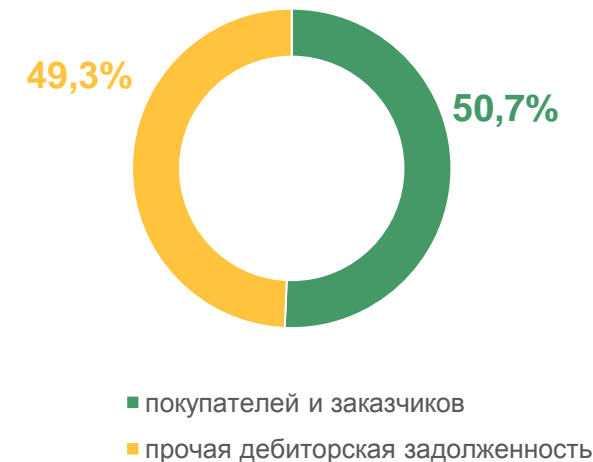
Темп роста в % к соответствующему
периоду прошлого года

124,4%

С наибольшими значениями показателя



Структура дебиторской задолженности





ПРОСРОЧЕННАЯ ДЕБИТОРСКАЯ ЗАДОЛЖЕННОСТЬ

НА 1 ЯНВАРЯ 2023 ГОДА, МЛН РУБЛЕЙ

Всего просроченная дебиторская задолженность

млн рублей

4 723,7

Темп роста в % к 1 числу предыдущего месяца

90,4%

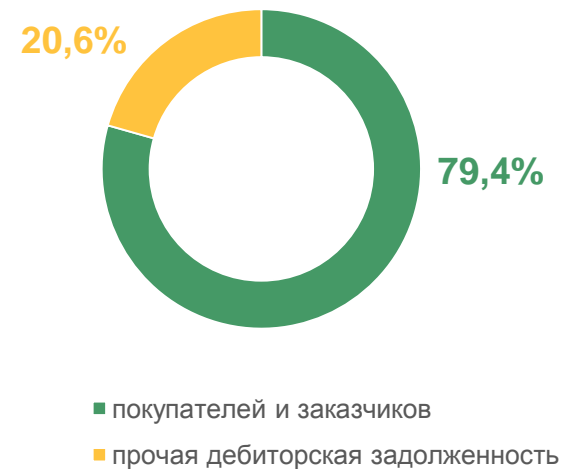
Темп роста в % к соответствующему периоду прошлого года

111,0%

С наибольшими значениями показателя



Структура просроченной дебиторской задолженности





КРЕДИТОРСКАЯ ЗАДОЛЖЕННОСТЬ

НА 1 ЯНВАРЯ 2023 ГОДА, МЛН РУБЛЕЙ

Всего по области

млн рублей
257 380,5

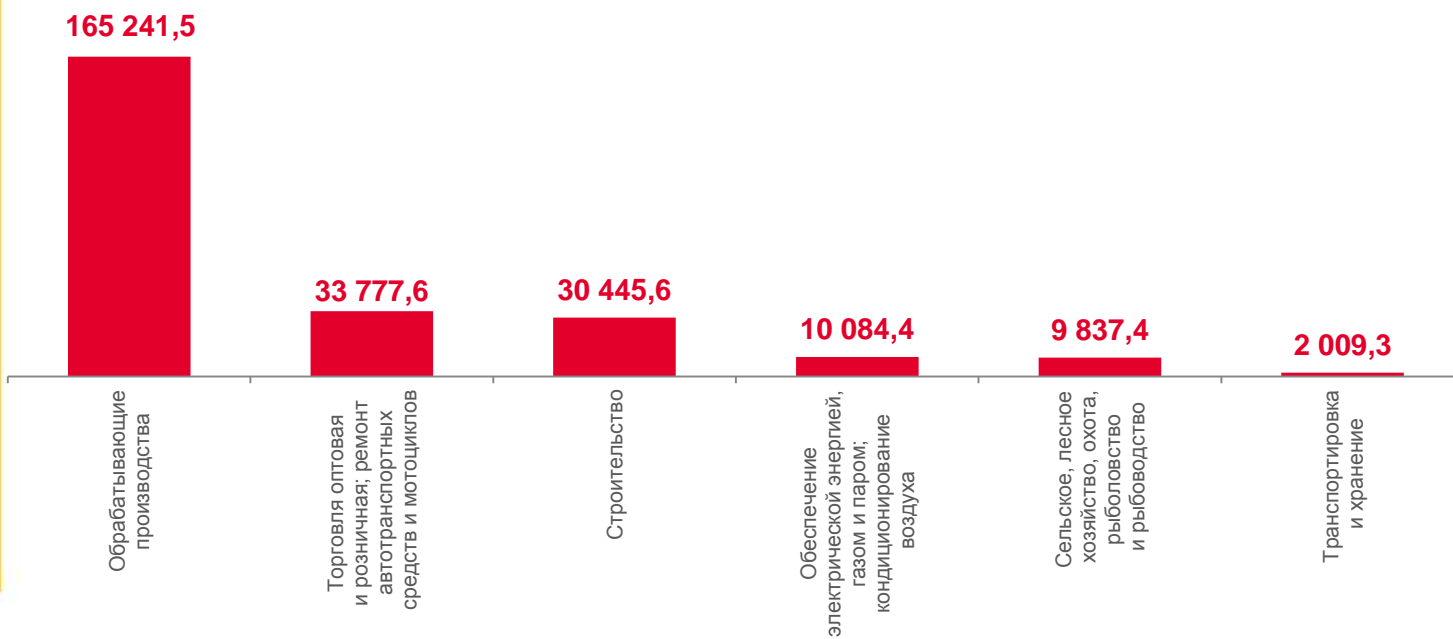
Темп роста в % к 1 числу
предыдущего месяца

98,1%

Темп роста в % к соответствующему
периоду прошлого года

119,2%

С наибольшими значениями показателя



Структура кредиторской задолженности





ПРОСРОЧЕННАЯ КРЕДИТОРСКАЯ ЗАДОЛЖЕННОСТЬ

НА 1 ЯНВАРЯ 2023 ГОДА, МЛН РУБЛЕЙ

Всего просроченная
кредиторская задолженность

млн рублей

3 454,9

Темп роста в % к 1 числу
предыдущего месяца

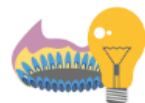
86,4%

Темп роста в % к соответствующему
периоду прошлого года

81,9%

С наибольшими значениями показателя

Структура просроченной кредиторской
задолженности



ЗАДОЛЖЕННОСТЬ ПО ПОЛУЧЕННЫМ КРЕДИТАМ И ЗАЙМАМ

НА 1 ЯНВАРЯ 2023 ГОДА, МЛН РУБЛЕЙ

Всего задолженность по полученным кредитам и займам

305 782,0

Темп роста в % к 1 числу предыдущего месяца

95,6%

Темп роста в % к соответствующему периоду прошлого года

97,1%

